


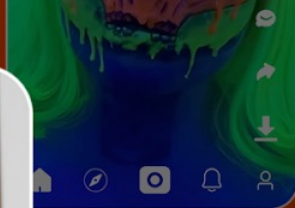



kwai

Aqui Geral Brilha



Kuai? Kawai? Kuaishou?

(em chinês: 快手; lit. "mão rápida, leve")



2011

Gif app



2012

Short
videos



2018

E-commerce
no live
streaming




2019

Kwai no
Brasil

2021

IPO em Hong Kong
International
markets

Operação local
no Brasil



Nossa audiência atinge 41,2% dos usuários da internet!



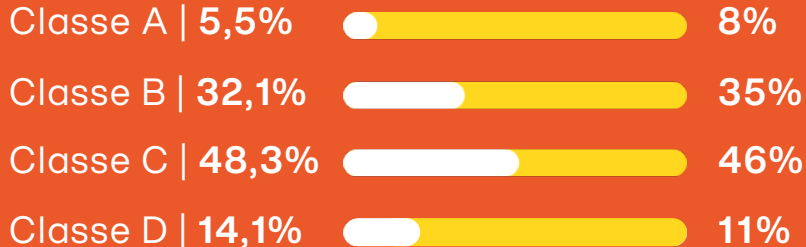
Somos

60M

de usuários mensais

que passam em média 60 minutos por dia

USUÁRIOS DA INTERNET



GÊNERO

51%

Feminino

49%

Masculino

Audiência no Brasil


FAIXA ETÁRIA

18-24 13%

25-34 26%

35-44 26%

45 + 35%





Nós somos a
cara do Brasil!

 kwai



eu dou oportunidade pra
vocês se redimirem comigo

Conteúdo

Vamos falar mais sobre o conteúdo dentro do Kwai e boas práticas



Nosso algoritmo

Somos uma plataforma **content based** e não social based

E o que isso significa?

Seu app do seu jeito! **Feed 100% único e customizado para cada usuário!**



Priorização do conteúdo;

Ao invés do número de seguidores ou popularidade de quem postou



Análise semântica do vídeo;

IA que entende os interesses e gostos do usuário

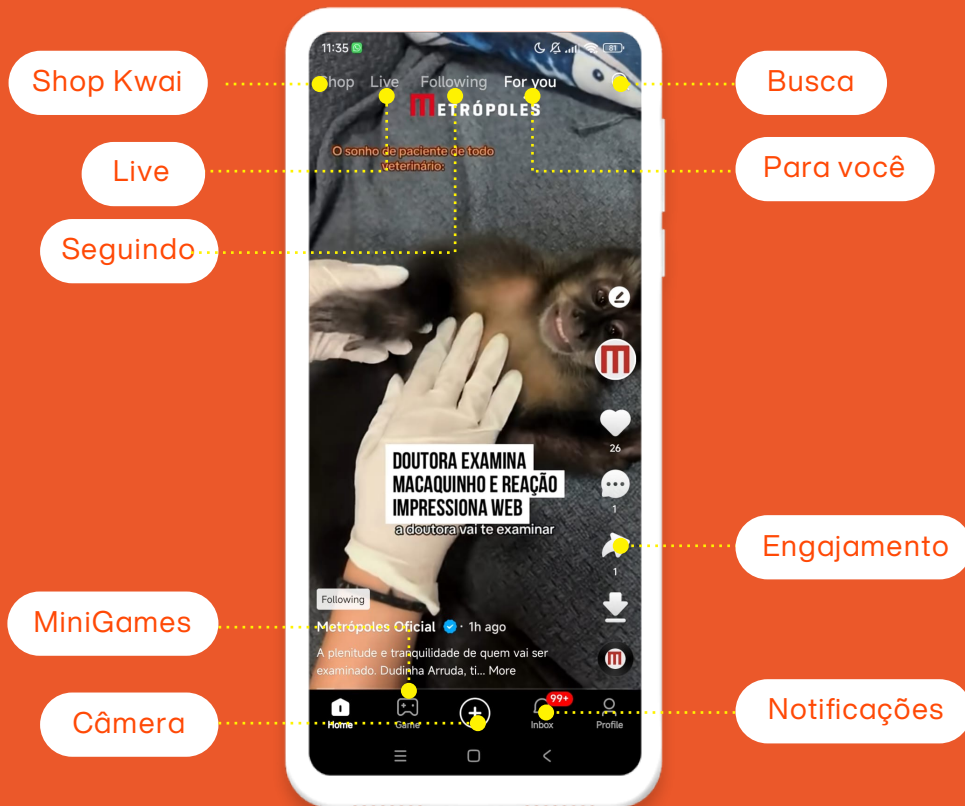


Entrega feita por afinidade de conteúdo;

De maneira não cronológica - exceção de vídeos de notícia

Nosso aplicativo

Interface de navegação



Nosso aplicativo

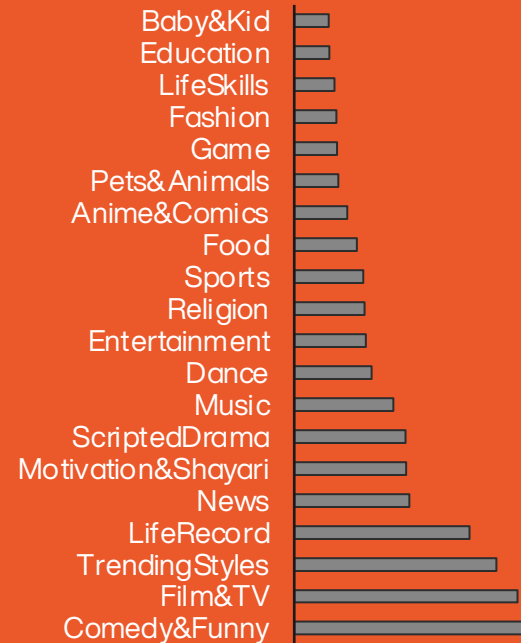

Interface de criação



Nosso conteúdo

Verticais mais assistidas e compartilhadas:

- Notícias
- Música
- Esportes
- TeleKwai
- Culinária e Receitas
- Comédia e Entreterimento



Livestream

Vamos falar mais sobre o conteúdo ao vivo dentro do **Kwai** e boas práticas




Por que fazer lives no Kwai?



Gerar **interesse do usuário**

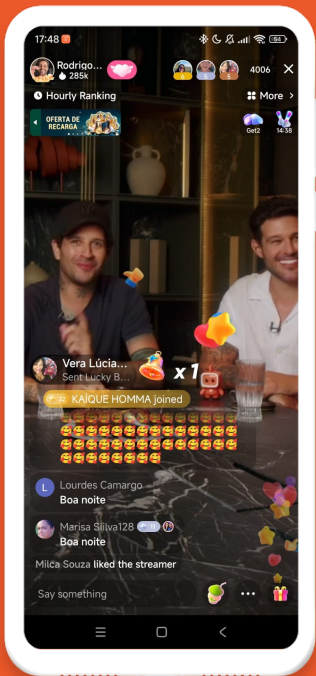


Fidelizar o público e deixá-lo **fazer parte do conteúdo**



Livestreaming

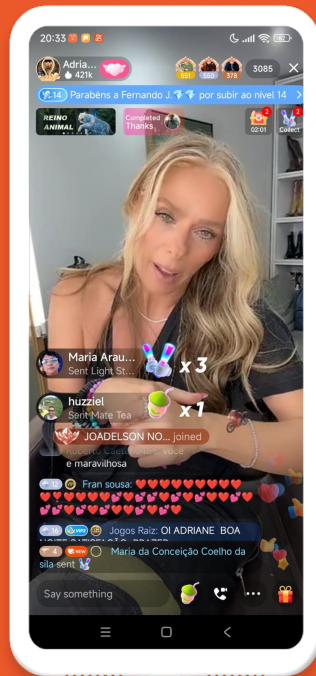
Possibilidades com equipamento profissional ou celular



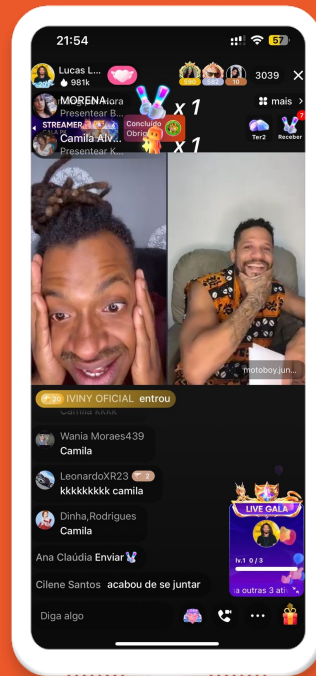
VIA SISTEMA DE TRANSMISSÃO



MÚLTIPLO VIA SISTEMA DE TRANSMISSÃO




CELULAR NATIVO



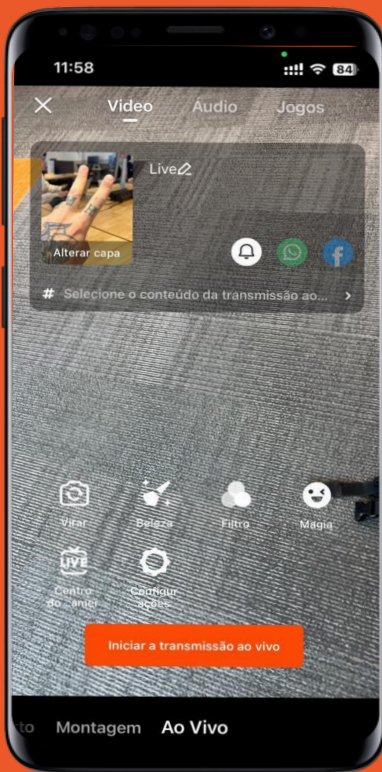
MÚLTIPLO NATIVO

Livestream

1



2



Clique no botão "+" e
selecione a opção **Ao Vivo**

Escolha um título e
uma foto para capa

Selecione o conteúdo
da transmissão

Clique no sininho para avisar seus
seguidores do **início da sua live**

Em seguida, pressione o botão
"Iniciar transmissão ao vivo"

Para encerrar, clique no "x" no
canto superior direito da tela



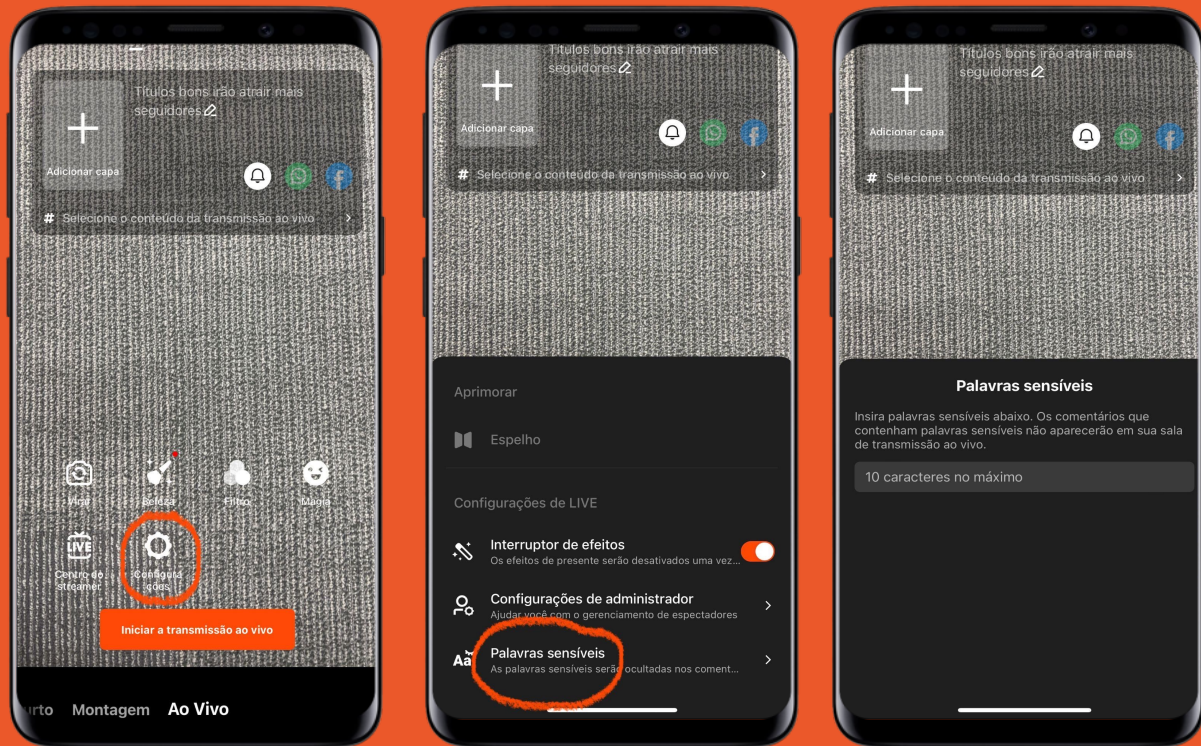
Adicionando moderadores

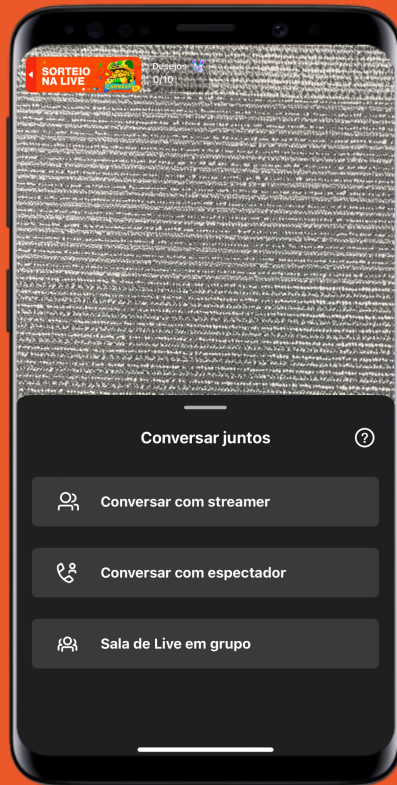
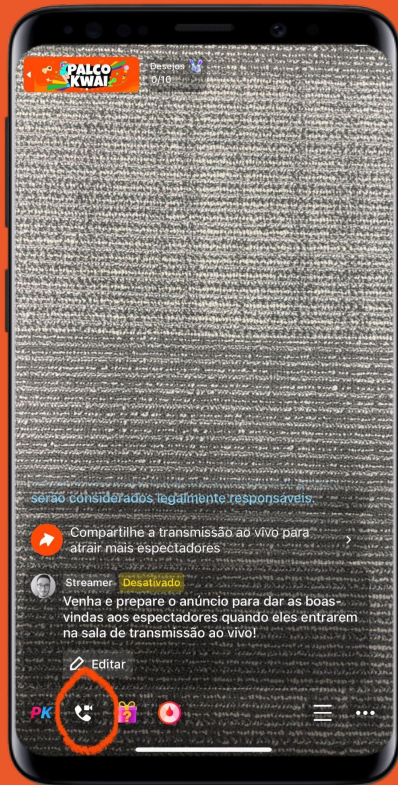
- O streamer pode ter **até 3 moderadores**
- Para definir alguém como moderador basta **clicar em sua foto quando ele entrar na live** e selecionar "**Definir como administrador**"
- **Os moderadores** podem bloquear, expulsar ou mutar usuários indesejados da live
- **Moderadores são os maiores apoiadores** do streamer. Contem com eles para seu crescimento, criação de conteúdo e mobilização dos seguidores

Filtro de palavras sensíveis

Você pode ativar o filtro de palavras sensíveis.

Elas serão ocultadas no chat da sua transmissão ao vivo






Converse com outros criadores

- Você pode convidar **até 4 pessoas** para participar da sua live
- Basta clicar no ícone de **telefone e câmera** na barra inferior
- Selecione se quer **conversar com streamer, conversar com espectador** de sua live ou criar uma **Sala de Live em grupo** para falar com mais de uma pessoa.

Dicas que valem diamantes



- Poste sempre vídeos curtos falando sobre as suas lives e que **horas elas acontecem.**
- Interaja com seus fãs e novos usuários. Peça para que eles curtam, comentem e **compartilhem a live.** Interações aumentam a distribuição da live.
- Tenha uma Bio. **Nome simples e fácil de memorizar.** Adicione em sua bio os dias e horários em que faz lives para que seu público se acostume com sua rotina.
- OBS/Sistema de Transmissão. Para habilitar este recurso **entre em contato com customer-service@kwai.com**





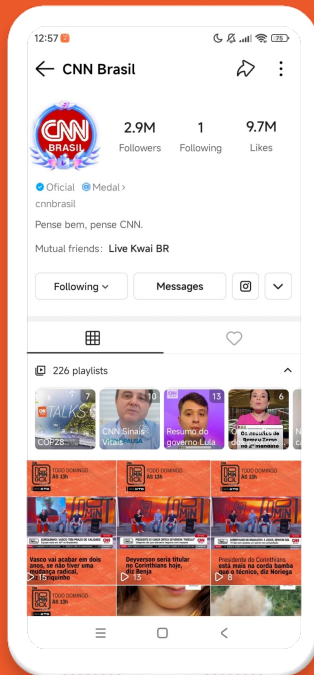
Para Criadores

Vamos falar mais sobre recursos para criadores de conteúdo

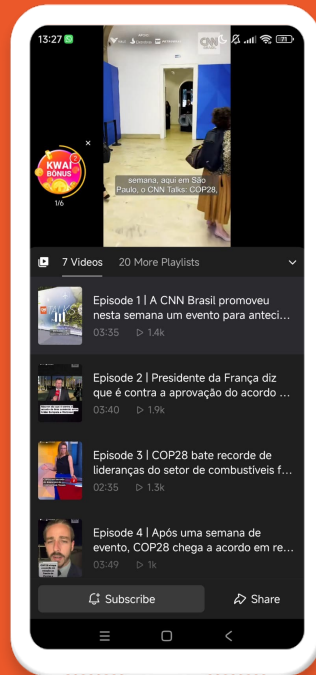


Para Criadores

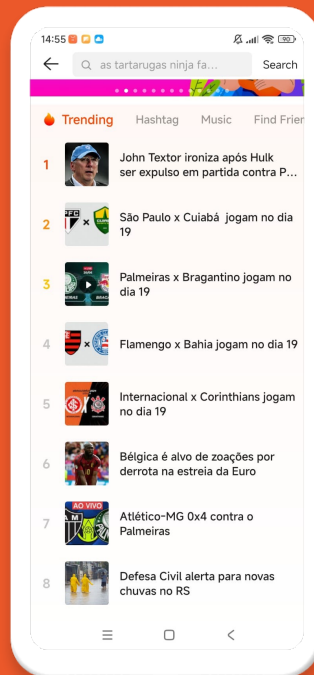
Áreas e recursos importantes para criadores



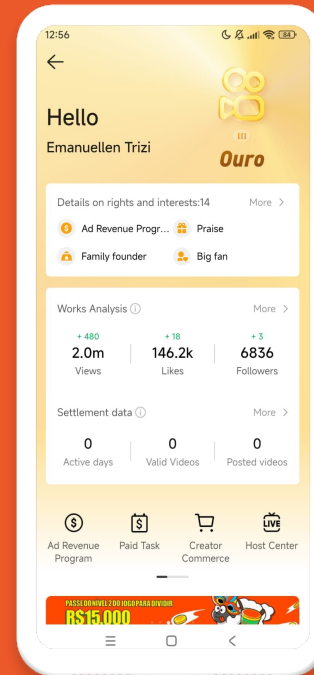
PLAYLISTS



HOT TOPICS

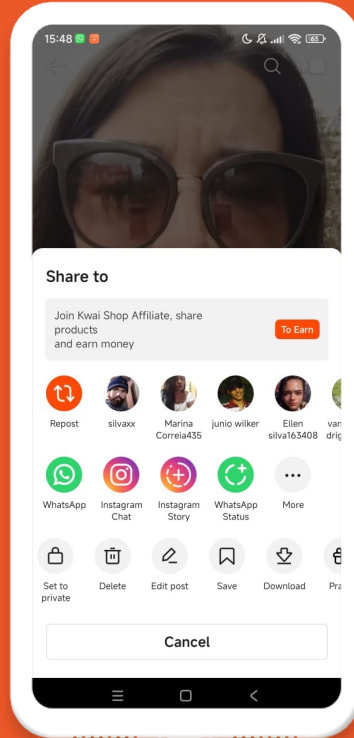
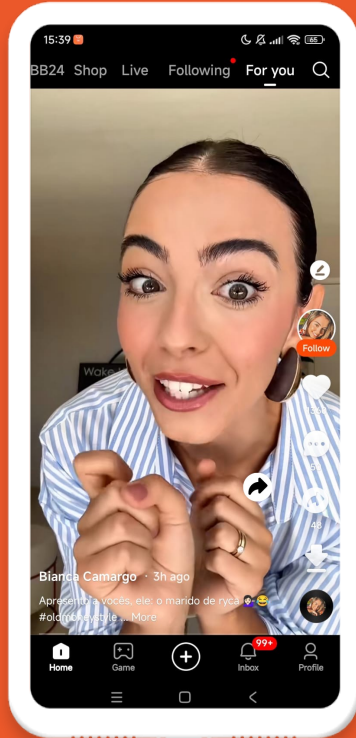


CENTRAL DO CRIADOR



Recursos da publicação

Onde encontrar



PLAYLISTS

PRIVAR O VÍDEO


DELETAR O VÍDEO

EDITAR A LEGENDA
(PRIMEIROS 30 DIAS)

BAIXAR O VÍDEO

Para consumir

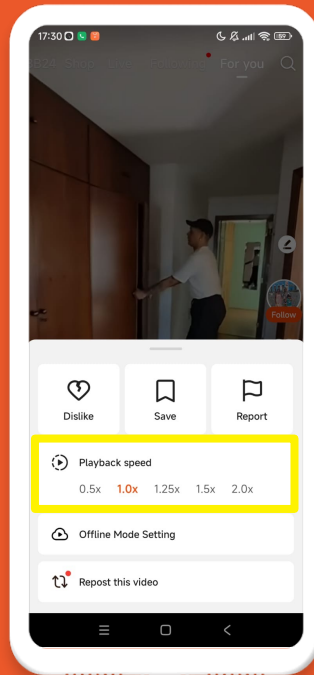
Dicas interessantes para navegar no app



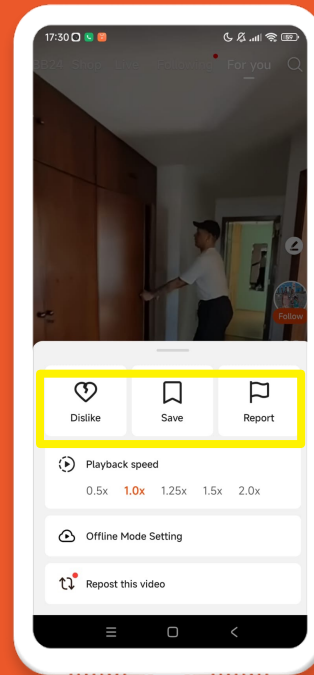
**ESCONDER
INTERFACE**



ACELERAR



**MUDAR
VELOCIDADE**



**DISLIKE, SAVE,
REPORT**



Brasil

Boas práticas em conteúdo

Como gerar identificação?




Nosso público **gosta de histórias**



Todo **segundo** importa



Conteúdo **nativo**



Como gerar identificação?



Nosso público **gosta de histórias**

Por isso, recomendamos conteúdos com **começo, meio e fim**.

Gerando mais **engajamento** e **retenção!**



PROTAGONISTA



PROBLEMA



SOLUÇÃO

Dinâmica de história

TANGIBILIZAR
POR MEIO DE
HISTÓRIAS REAIS

Histórias reais



Como gerar identificação?



Todo segundo importa!

Somos uma plataforma de vídeos curtos: **chame atenção nos 3 primeiros segundos** e **mantenha o público engajado.**



STOP POWER

Atenção nos primeiros 3 segundos!
Som, ação, história.



RITMO DINÂMICO

Narrativa e camera dinâmicas.



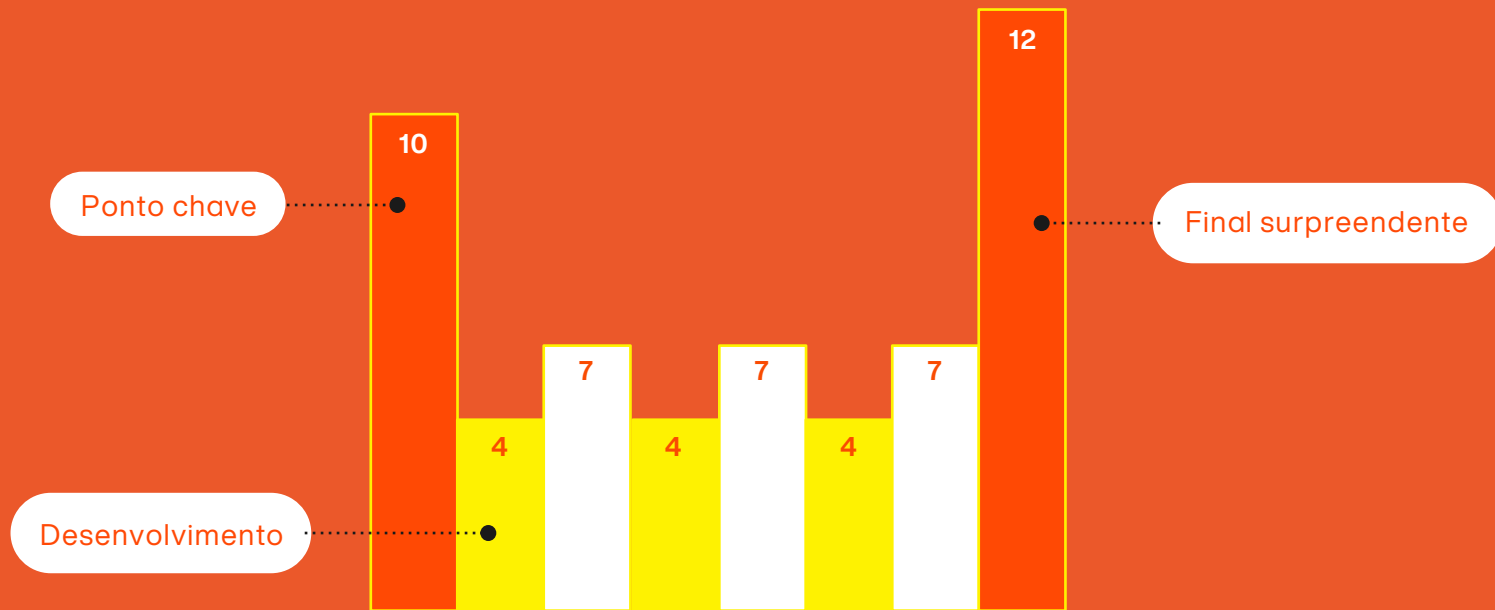
FINAL SURPREENDENTE

Gancho para outros vídeos e plot twists incríveis!

Como gerar identificação?



Todo segundo importa!



Otimizando publicações orgânicas

PROGRAMAÇÃO

O Kwai possui uma plataforma de gerenciamento de conteúdo que pode ser usada para programar as postagens.

QUANTIDADE

A quantidade de vídeos é importante para o sucesso na plataforma – assim, o aplicativo consegue otimizar a entrega do conteúdo.
A recomendação é que o criador/marca poste 1 vídeo por dia.

FREQUÊNCIA

A frequência é essencial para que o algoritmo compreenda que determinado perfil é ativo na plataforma. Quanto mais ativo, maior será a distribuição dos conteúdos e maior a chance de crescimento.

PUBLICAÇÃO


Domingo é o dia de maior acesso
Na parte da noite, após expediente é o melhor horário

*O melhor dia de postagem pode variar de acordo com o mês.



Programe os posts

**para mais
facilidade!**



Primeiro Passo

Abrir uma conta e realizar login

1. Crie uma conta, **clicando aqui**. Você pode se registrar através de um número de celular, ou um email.
2. Realize o **login** depois de criar a conta.

Login

[How to register](#)

Mobile Number [E-mail](#)

Password [Forgot Password](#)


The password should contain at least 8 characters, which includes uppercases and lowercases, numbers, and symbols


[Next Step](#)

No account? [Sign Up](#)

[← Return](#)

SelectRole

 **Creator**
As an individual or institutional creator, use the platform to publish/manage your works or playlists.

 **translator**
As a translator under the translation agency, the platform is used for intelligent video translation.

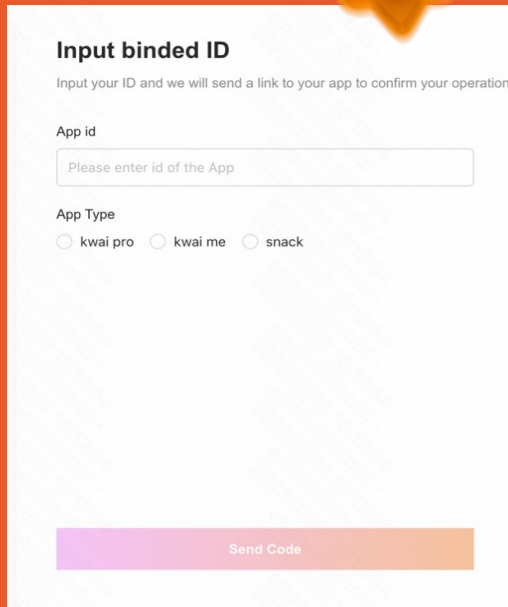
[Sign Up](#)



Segundo Passo

Vincule a sua conta com o perfil do Kwai, através do seu ID.

1. Em "App id", coloque o seu ID do Kwai (como na foto abaixo).
2. Selecione como "app type" a opção Kwai Pro.



Input binded ID
Input your ID and we will send a link to your app to confirm your operation.

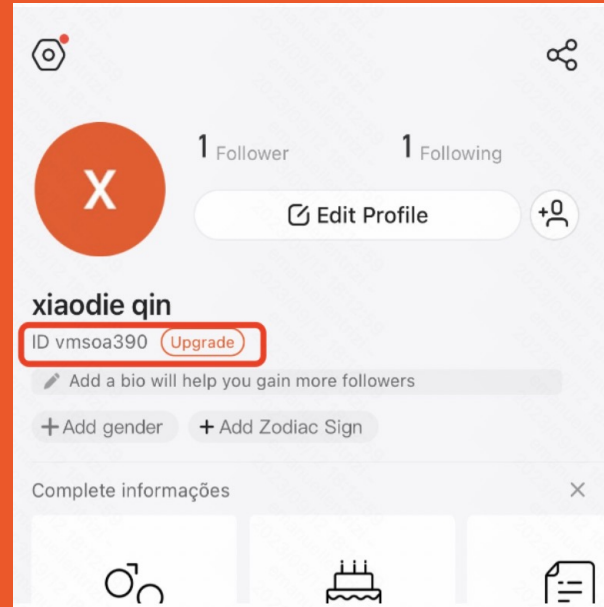
App id

Please enter id of the App

App Type

kwai pro kwai me snack

Send Code



xiaodie qin
ID vmsoa390 Upgrade

Add a bio will help you gain more followers

+ Add gender + Add Zodiac Sign

Complete informações

Terceiro Passo

cp.kwai.com/newCreator/main/create

kwai platform Content Publish

português Emanuelen Trizi Creator

Publish video Postar compilação

Video management

Collection management

Account management

Help center


ID da conta 150000183509260-manutrizi

Regras de publicação


Publicar agora Publicação programada

Subir vídeo + Subir vídeo

ⓘ Alguns formatos podem não estar disponíveis para visualização de vídeo nos navegadores

⋮  Insira o título do vídeo [Editar capa](#) [Deletar](#)

BMjÁyMzEwMDQwMzUwMTNfMTUwMDAxNTE3MzMxNTgyXzE1MDEwNDE4MzU4...



Quarto Passo

cp.kwai.com/newCreator/main/video

platform Content Publish

português Emanuelen Trizi Creator

Novo Chrome disponível

Publish video

Video management

Collection management

Account management

Help center


Gerenciamento de vídeo

Balde: Tudo 账号ID: 账号ID ID do vídeo: ID do vídeo Status: Tudo

Hora de Publicação

Data de começo - Data final Pesquisar Redefinir

Publicado A ser publicado

Informações do vídeo	ID do vídeo	Hora de Publicação	Operação
 <p>Vem coisa boa por aí! Quem adivinha o que é? #CháNoNúmero5 #JuliaQuinnBrasil #RomancedeEpoca #Bridgerton</p> <p>账号ID: 150000183509260 Kwai ID: manutrizi Balde: Brazil</p>	150104060901656	2023/09/19 13:20:2 T-0300	Definir como privado Deletar



Eleições 2024

Integridade e segurança

Diretrizes da comunidade

As Diretrizes de Comunidade são como regras de convivência no Kwai. Estas políticas se aplicam a todos os membros da comunidade e são divididas em 12 eixos: **42%**



[Acesse as diretrizes de comunidade](#)

Política eleitoral:

Em conformidade com a Resolução 23.732 (TSE/2024), atualizamos nossa Política Eleitoral. Assim, a comunicação da pessoa candidata deve se atentar as seguintes restrições:



Anúncios
Políticos pagos,
impulsionamento
de publicações
de cunho político
eleitoral



Propaganda
Eleitoral
Antecipada



Realizar propaganda
negativa que
contenha discurso
de ódio direcionado
a um adversário
político



Uso de
Inteligência
Artificial sem
rotulagem
prévia



Publicar informações
falsas sobre a
integridade do
processo eleitoral e
boicote as eleições



Retransmissão
de Live Eleitoral
utilizando via
perfil de
terceiros

Canal de verificação - Figura Pública

Introduzimos um novo canal de verificação para candidato(as) nas **Eleições de 2024**. Nosso objetivo é que esse mecanismo auxilie os usuários a fazer escolhas informadas sobre as contas que seguem, enquanto fortalecemos a confiança em nosso ecossistema.

Para pessoas candidatas nas **Eleições Municipais de 2024**,

solicitamos que encaminhem os seguintes itens:

- Nome Completo
- ID da Conta
- Número do CPF
- CNPJ da Campanha
- Documento de Identificação Oficial + Selfie com Documento de Identificação
- Captura de tela do perfil verificado em outra rede social
- Link URL do perfil verificado em outra rede social

[Acesse o portal de verificação](#)

Por favor inclua as informações abaixo para iniciar o processo de verificação.

Sobre você

Candidato - Eleições Político eleito ou autoridade pública.

Nome completo (Como consta no documento de identidade)

Por favor preencha o campo de informações.

Kwai ID

Por favor preencha o campo de informações.

CPF number (Como consta no documento de identidade):

Por favor preencha o campo de informações.

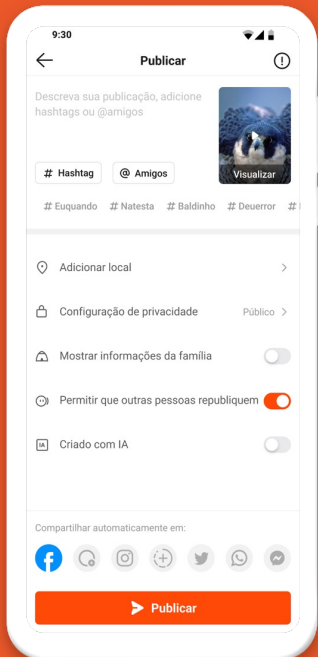
Cartão CNPJ de Campanha

+ Anexar

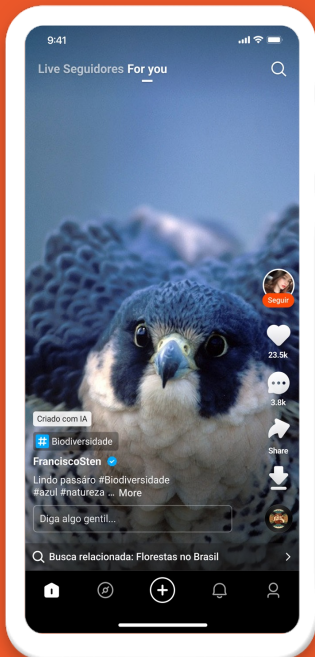
Documento de identidade e foto tipo selfie segurando o documento

+ Anexar

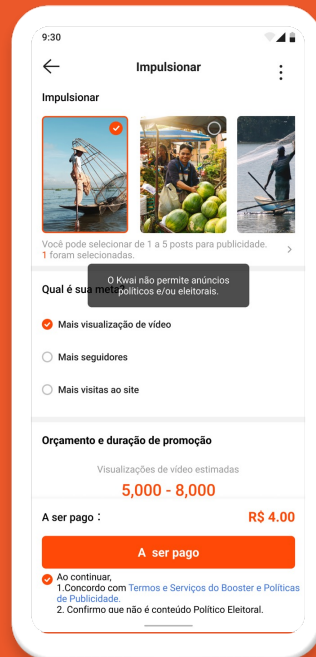
Funcionalidades - Eleições 2024



**AUTO-
DECLARAÇÃO
DO USO DE IA**



**IDENTIFICAÇÃO DE
CONTEÚDOS QUE
UTILIZAM IA**



**RESTRIÇÃO DE
IMPULSIONAMENTO
POLÍTICO/ELEITORAL**

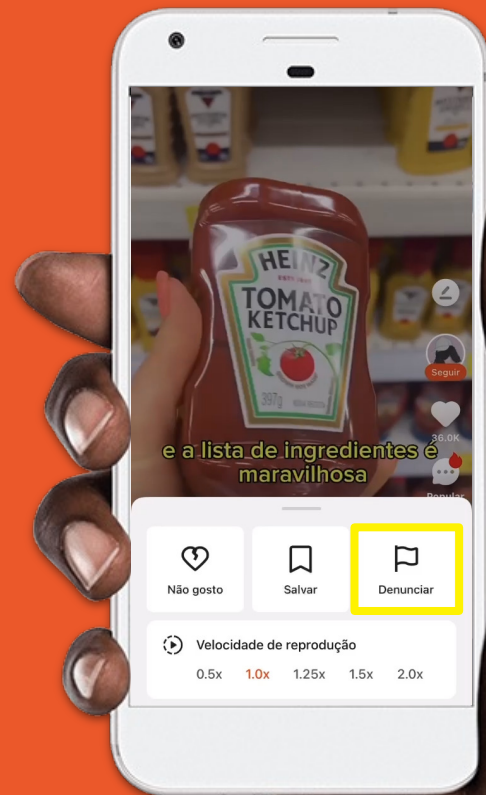


**DENÚNCIA DE
RETRANSMISSÃO
DE LIVE ELEITORAL**

Como denunciar via App

Confira o passo a passo para denunciar violações dentro do aplicativo do Kwai:

1. Pressione a tela sobre o conteúdo a ser denunciado;
2. No menu inferior, selecione **“DENUNCIAR”**.
3. Selecione o motivo da denúncia e indique onde está a violação: **“ÁUDIO”** ou **“VISUAL”**.
4. Informe o motivo da denúncia e confirme clicando em **“DENUNCIAR”**



Canal de aplicação da Lei (LERT)

Contamos com um canal exclusivo para envio de solicitações legais de remoção de conteúdo por autoridades

Requisito de Enforcement Online

Divulgamos registros de contas apenas de acordo com nossos termos de serviço e leis aplicáveis.

Se você for uma autoridade local ou agente de emergência autorizado a coletar evidências em conexão com uma investigação oficial ou para investigar uma emergência envolvendo o perigo de lesão física grave ou morte, você pode solicitar registros da Kwai por meio deste sistema.

Sou uma autoridade local ou funcionário(a) do governo autorizado(a) a investigar uma emergência, e esta é uma solicitação oficial.

Pedir acesso

Para solicitações de remoção de conteúdo em caráter extrajudicial, utilize as ferramentas de report no app do Kwai ou via email por customer-service@kwai.com.

O canal do Lert é exclusivo para autoridades



Precisa de ajuda?

Utilize o
[customer-
service@kwai.com](mailto:customer-service@kwai.com)
para suporte 24h/7

